



ATŠVAITŲ DĖVĖJIMO REKOMENDACIJOS

Atšvaitų svarba

Atšvaitai padeda vaikams geriau matytis tamsioju paros metu ir sumažina eismo nelaimių riziką. Jie atspindi šviesą ir padeda vairuotojams geriau įvertinti atstumą iki vaiko.




Kada ir kur dėvėti atšvaitus?

- Tamsioju paros metu: prieš išeinant į lauką, ypač naktį ar esant prastam apšvietimui.
- Pėsčiųjų perėjose ir šalia kelių: užtikrinkite, kad vaikai dėvėtų atšvaitus, kai eina į darželį, žaidžia lauke ar dalyvauja grupiniuose renginiuose.

Kaip teisingai dėvėti atšvaitus?

- Atšvaitas turi būti prikabintas ant vaikų drabužių suaugusio žmogaus kelių lygyje.
- Juostinis atšvaitas dedamas ant dešinės rankos ties alkūne, o ant dešinės kojos – žemiau kelio.
- Ant rankinės ar kuprinės atšvaitai dedami iš dešinės pusės (dešiniarankiams).




SVARBU. Atšvaitą reikia prisegti dešinėje drabužių pusėje, automobilio žibintų aukštyje, kad jį galėtų matyti iš priekio atvažiuojantys vairuotojai.

Vaikų švietimas apie saugumą tamsioju paros metu



Vaikams dėvėti atšvaitus yra būtina norint užtikrinti jų saugumą. Suaugusieji gali aktyviai prisidėti prie šios iniciatyvos, skatindami vaikus nešioti atšvaitus ir paaiškindami jų svarbą.

Suaugusieji galėtų padėti užtikrinti vaikų saugumą:

- aprūpindami vaikus atšvaitais bei demonstruodami saugaus elgesio pavyzdžius dėvint atšvaitus;
- organizuodami veiklas ir žaidimus, kuriuose vaikai galėtų suprasti ir palaikyti atšvaitų dėvėjimo svarbą (žaidimų pasiūlymus rasite priede);
- parodydami vaikams, kaip teisingai užsidėti atšvaitus, kad jie būtų matomi, ir aptardami, kur ir kada juos reikėtų nešioti.



1 žaidimas. Vaikai susirenka ratu ir perduoda atšvaitą vienas kitam, pasakodami, kodėl svarbu juos dėvėti. Kiekvienas vaikas turi pasakyti, kodėl atšvaitai svarbūs, kokiose situacijose jie gali mums padėti.



2 žaidimas.

1.1. Išdalinkite vaikams spalvinimo lapus su kuprinių / drabužių piešiniais. Ant pavaizduotų rūbų nupieškite atšvaitus.

1.2. Išdalinkite vaikams kuprinių / drabužių spalvinimo lapus su kuprinių / drabužių piešiniais. Pasinaudoję folija ar kita šviesą atspindinčia medžiaga, galite sukurti atšvaitus ir juos priklijuoti ant piešinių.



3 žaidimas. Vaikai pasirenka situacijas (pvz., perėjimą per kelią) ir vaizduoja jas, o kiti bando atspėti, kokia tai situacija, kaip joje elgtis ir kaip apsisaugoti.

